



VIRGO, VIRGO H, VIRGO LUX

NOČNÍ STOLEK

NÁVOD K POUŽITÍ

VIRGO H, VIRGO LUX
S VÝŠKOVĚ NASTAVITELNOU SKLOPNOU DESKOU

V případě jakýchkoli dotazů nebo pochybností ohledně fungování nočního stolku se obraťte svého prodejce. Noční stolky VIRGO, VIRGO H a VIRGO LUX jsou označeny CE, což znamená, že výrobek je v souladu se směrnicemi Evropské unie. Noční stolky jsou zdravotnické prostředky třídy I v souladu s klasifikačními kritérii stanovenými v příloze 9 směrnice 93/42 / EHS o zdravotní nezávadnosti.

1. Úvod

Děkujeme, že jste si vybrali náš výrobek, noční stolek VIRGO. Uživatel by měl pečlivě přečíst tento návod k obsluze, aby byl zajištěn spolehlivý provoz, protože návod k obsluze obsahuje důležité informace o bezpečnosti a údržbě.

Noční stolek typu VIRGO je navrhnut pro nemocniční oddělení, stejně jako pro soukromé použití. Je určen pro snadnou přepravu. Jeho konstrukce je kompaktní a ergonomická a vyznačuje se vysokou stabilitou a estetikou. Skříňka vyrobená z kvalitního dřeva je vybavena zásuvkami, nezávislými kolečky a vrchním krytem.

2. Specifikace

Rozměry pro model VIRGO:

- Výška: - 870 mm
- Šířka: - 597 mm
- Hloubka: - 487 mm

Rozměry pro model VIRGO H, postranní stolek/polička:

- Rozměry: 342 x 530mm
-

Rozměry pro model VIRGO LUX, postranní stolek:

- Rozměry: 342 x 575mm
- Nastavitelná výška: 800 – 1010m
- Rozsah otáčení: 360°

3. Obecná varování

Varování

- Nedodržení varování při použití nočního stolku může vést k nehodám a zranění.
- Noční stolek může být použit pouze na plochých a tvrdých površích.
- Musíte dodržet hmotnostní limity.
- Nepoužívejte poličku nebo postranní stolek jako podpěru, pro zvednutí z lůžka.
- Při skládání nebo rozkládání police / postranního stolku věnujte zvláštní pozornost nebezpečí poranění prstů nebo rukou
- Před použitím skříňky v nočním stolku proveďte vizuální a funkční kontrolu
- Noční stolky mohou být používány pouze pacienti s fyzickou a duševní kondicí, která jim umožňuje použití bez jakýchkoliv komplikací
- Noční stolky by měly být čištěny a udržovány podle pokynů v tomto návodu



4. Popis produktu

Noční stolek VIRGO: přístupný z obou stran, průchozí zásuvka, spodní úložný prostor a 4 kolečka vč. 2 nezávisle brzděných.

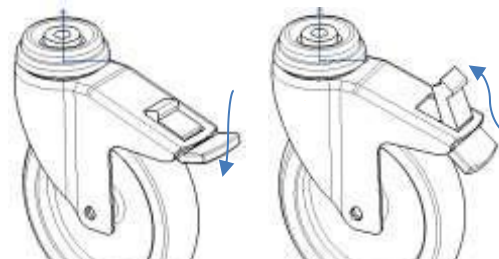
Noční stolek VIRGO H: přístupný z obou stran, průchozí zásuvka a dvířka s madlem. 4 kolečka vč. 2 nezávisle brzděných a výklopnou poličkou.

Noční stolek VIRGO LUX: přístupný z obou stran, průchozí zásuvka a dvířka s madlem. 4 kolečka vč. 2 nezávisle brzděných a výklopným, otočným a výškově nastavitelným stolkem.

5. Ovládání stolku a nastavení stolku / poličky

VIRGO noční stolky jsou vybaveny čtyřmi kolečky, z nichž dvě mají samostatné brzdy, které při stlačení stabilizují polohu na rovném povrchu. Při odblokovaných brzdách může být se stolkem volně manipulováno.

Zajistěte/odjistěte brzdy tak jako na obrázku vedle.



Kolečka zabrzděna / odbrzděna

VIRGO, VIRGO H i VIRGO LUX noční stolky jsou vybaveny zásuvkami a úložnými prostory umístěnými po obou stranách a vytahovány rukojetí.

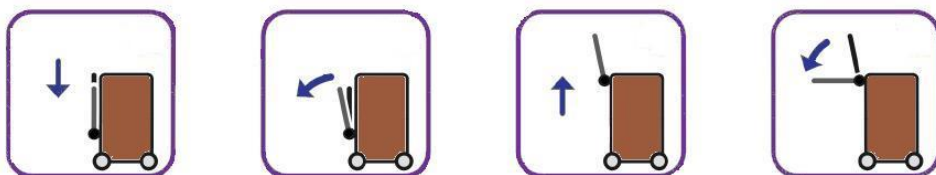
Výsuvnou poličku u modelu **VIRGO H** je třeba plynule vysunout, dokud nezapadne pojistka. Při současném stisknutí dvou tlačítek v kovové liště na spodku poličky ji mírně zdvihnete a jemně spustíte (viz obr.).

VIRGO LUX noční stolek je výškově nastavitelný a otočný. Pokud se nepoužívá, měl by být ve svislé poloze, aby nedošlo k poškození. Chcete-li vytáhnout boční stolek, táhněte jej plynule nahoru, dokud se nezastaví v požadované poloze. (Viz obr.)

Chcete-li změnit výšku, stiskněte a podržte černé tlačítko a poté nastavte stolek do požadované pozice. Chcete-li upravit úhel sklonu, odklopte a podržte tlačítko označené na obrázku číslem 2, dokud není stolek v požadované pozici. (Viz obr.)



Šipka označuje pojistné tlačítko na spodku stolku Virgo H




Vytažení stolku / poličky u modelu VIRGO LUX



Varování

Nesedejte, nelehejte a neopírejte se o stolek, protože hrozí jeho permanentní poškození a tím i ztráta záruky.



Spuštění a nastavení stolku / poličky u Virgo LUX

6. Čištění a údržba stolku

❖ Čištění

Všechny povrchy je třeba utřít měkkým hadříkem navlhčeným čisticím prostředkem. Nedoporučujeme agresivní čisticí prostředky, protože by mohly poškodit povrch dřeva.

❖ Údržba

Noční stolky typu VIRGO nevyžadují žádnou zvláštní údržbu. Při poškození se obraťte na Vašeho prodejce. Výrobce doporučuje, aby pečující osoba prováděla častou vizuální a funkční kontrolu stolku.

7. Maximální zatížení nočních stolků VIRGO

	VIRGO	VIRGO H	VIRGO LUX
Maximální zatížení stolku / poličky	-----	12 kg	9 kg
Bezpečné zatížení vrchního krytu	20 kg		

8. Příslušenství

- Kovová či dřevěná madla pro zásuvky či skříňky.
- Zámek s klíčem pro zásuvku.
- Přídavné poličky uvnitř stolku.